

СОГЛАСОВАНО

Глава  
городского округа Ревда

Тейшева И.А.  
« \_\_\_\_\_ » 2017г.



УТВЕРЖДАЮ

Директор МАОУ «СОШ № 3»



Козарина А.А.  
2017г.

СОГЛАСОВАНО

Начальник ОГИБДД  
МО МВД России «Ревдинский»  
майор полиции

Булатов А.А.  
« \_\_\_\_\_ » 2017г.



## ПАСПОРТ

# ДОРОЖНОЙ БЕЗОПАСНОСТИ

муниципального автономного общеобразовательного учреждения  
«Средняя общеобразовательная школа № 3  
с углубленным изучением отдельных предметов  
имени Героя России Игоря Ржавитина»

г.Ревда

## Содержание

1. Общие сведения
  2. План-схема МАОУ «СОШ № 3»: 

Район расположения МАОУ «СОШ № 3», пути движения транспортных средств и детей (учащихся) ул.Российская, 44

Район расположения МАОУ «СОШ № 3», пути движения транспортных средств и детей (учащихся) ул.Кирзавод, 12а
  3. Организация дорожного движения в непосредственной близости от образовательной организации с размещением соответствующих технических средств организации дорожного движения, маршруты движения детей и расположения парковочных мест
  4. Маршрут движения организованных групп детей от образовательной организации к стадиону
  5. Пути движения транспортных средств к местам разгрузки/погрузки и рекомендуемых безопасных путей передвижения детей по территории образовательного учреждения
  6. Информация об обеспечении безопасности перевозок детей специальным транспортным средством (автобусом)
- Приложения

## Общие сведения

<i>Полное наименование</i>	Муниципальное автономное общеобразовательное учреждение «Средняя общеобразовательная школа № 3 с углубленным изучением отдельных предметов имени Героя России Игоря Ржавитина»
<i>Сокращенное наименование</i>	МАОУ «СОШ № 3»
<i>Юридический адрес</i>	623280, г.Ревда, ул. Российская, 44
<i>Фактический адрес</i>	623280, г.Ревда, ул. Российская, 44 623280, г.Ревда, ул. Кирзавод, 12а
<i>Телефон/факс</i> <i>Электронная почта</i>	(34397)3-44-00 school3revda@gmail.com
<i>Директор</i>	Козырина Анна Анатольевна
<i>Руководитель структурного обособленного подразделения (ул. Кирзавод, 12а)</i>	Колеватова Ираида Анатольевна
<i>Заместитель директора по воспитательной работе</i>	Ульяновская Нина Анатольевна
<i>Преподаватель-организатор ОБЖ</i>	Мурашова Лилия Викторовна
<i>Ответственные работники муниципального органа управления образования</i>	Ведущий специалист по ОТ и ТБ Южанина Валентина Германовна
<i>Ответственные работники ОГИБДД МО МВД России «Ревдинский»</i>	1. Старший инспектор отдельного взвода ДПС ГИБДД МО МВД России «Ревдинский» Кибкало Лилия Расимовна <b>(ул.Российская, 44)</b> Инспектор ДПС ОВ ДПС ГИБДД МО МВД России «Ревдинский» Желтухин Александр Анатольевич <b>(ул.Российская, 44)</b>  2. Инспектор ОВ ГИБДД МО МВД России «Ревдинский» Некрасова Евгения Владимировна <b>(ул.Кирзавод, 12а)</b>
<i>Ответственные работники за мероприятия по профилактике детского травматизма</i>	Преподаватель-организатор ОБЖ Мурашова Лилия Викторовна

### **Район расположения образовательной организации, пути движения транспортных средств и детей (учащихся)**

Район расположения МАОУ «СОШ № 3» (**Российская, 44**) определен группой жилых многоэтажных домов и домов частной застройки. К микрорайону школы отнесены дома, которые расположены в отдаленной местности. К образовательной организации организован подвоз учащихся на основании письменных заявлений родителей (законных представителей).

Рядом со школой имеется пешеходный переход, оборудованный светофором Т7, предназначенным для активного светового оповещения водителей транспортных средств о приближении к пешеходной дорожке, а также дорожная разметка «Пешеходный переход».

Дорога вблизи школы оснащена разметкой «Искусственная неровность», имеются дорожные знаки «Осторожно, дети!».

Учащиеся осуществляют движение по тротуарам вдоль ул. Российская, ул. Павла Зыкина, ул. Цветников. Выходов на проезжую часть нет.

Остановок общественного транспорта в районе школы нет.

Район расположения МАОУ «СОШ № 3» (**Кирзавод, 12а**) определен группой жилых многоэтажных домов и домов частной застройки.

Рядом со школой имеется пешеходный переход, оборудованный светофором Т7, предназначенным для активного светового оповещения водителей транспортных средств о приближении к пешеходной дорожке, а также дорожная разметка «Пешеходный переход».

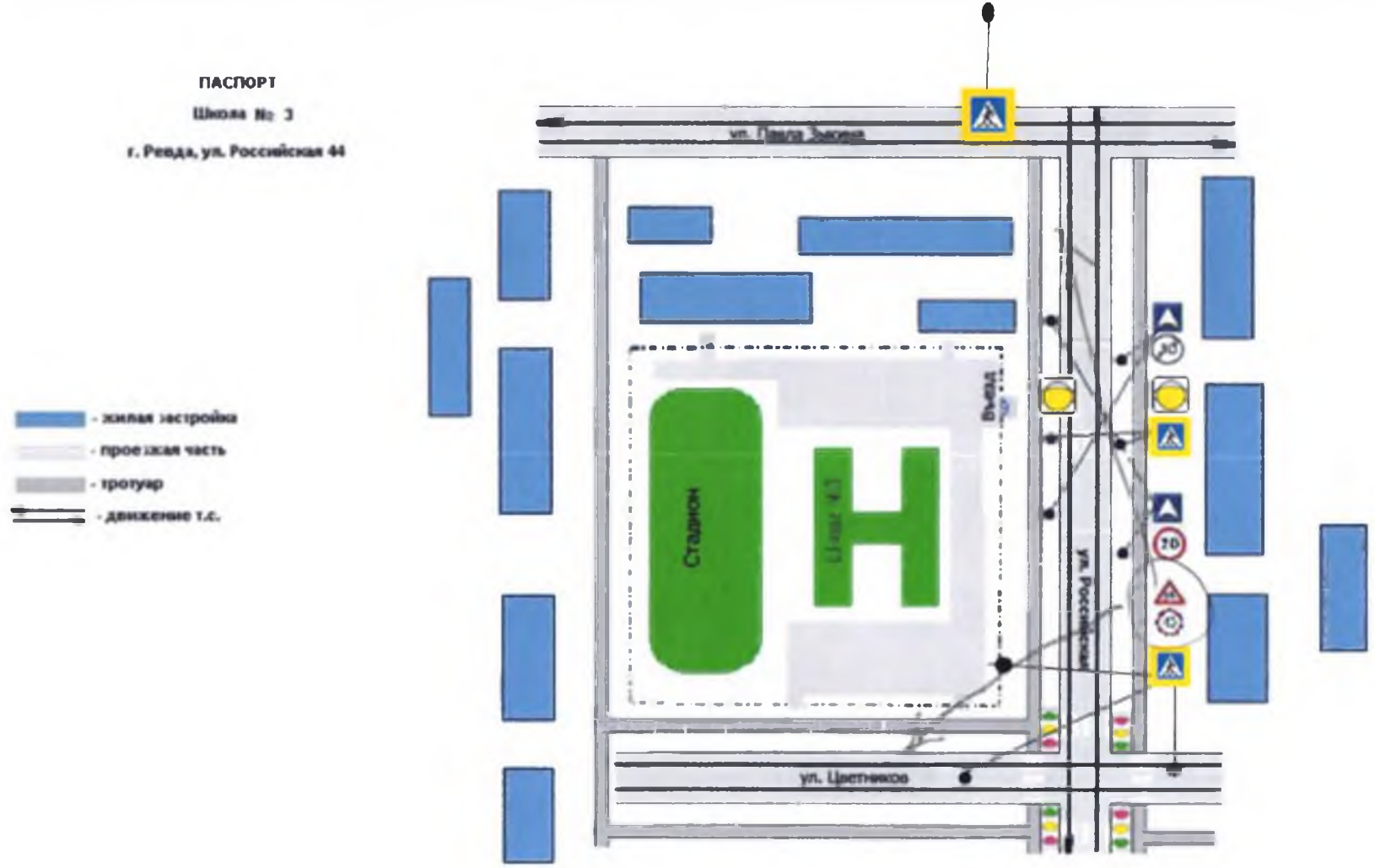
Дорога вблизи школы оснащена разметкой «Искусственная неровность», имеются дорожные знаки «Осторожно, дети!».

Учащиеся осуществляют движение по тротуарам вдоль улицы Кирзавод.

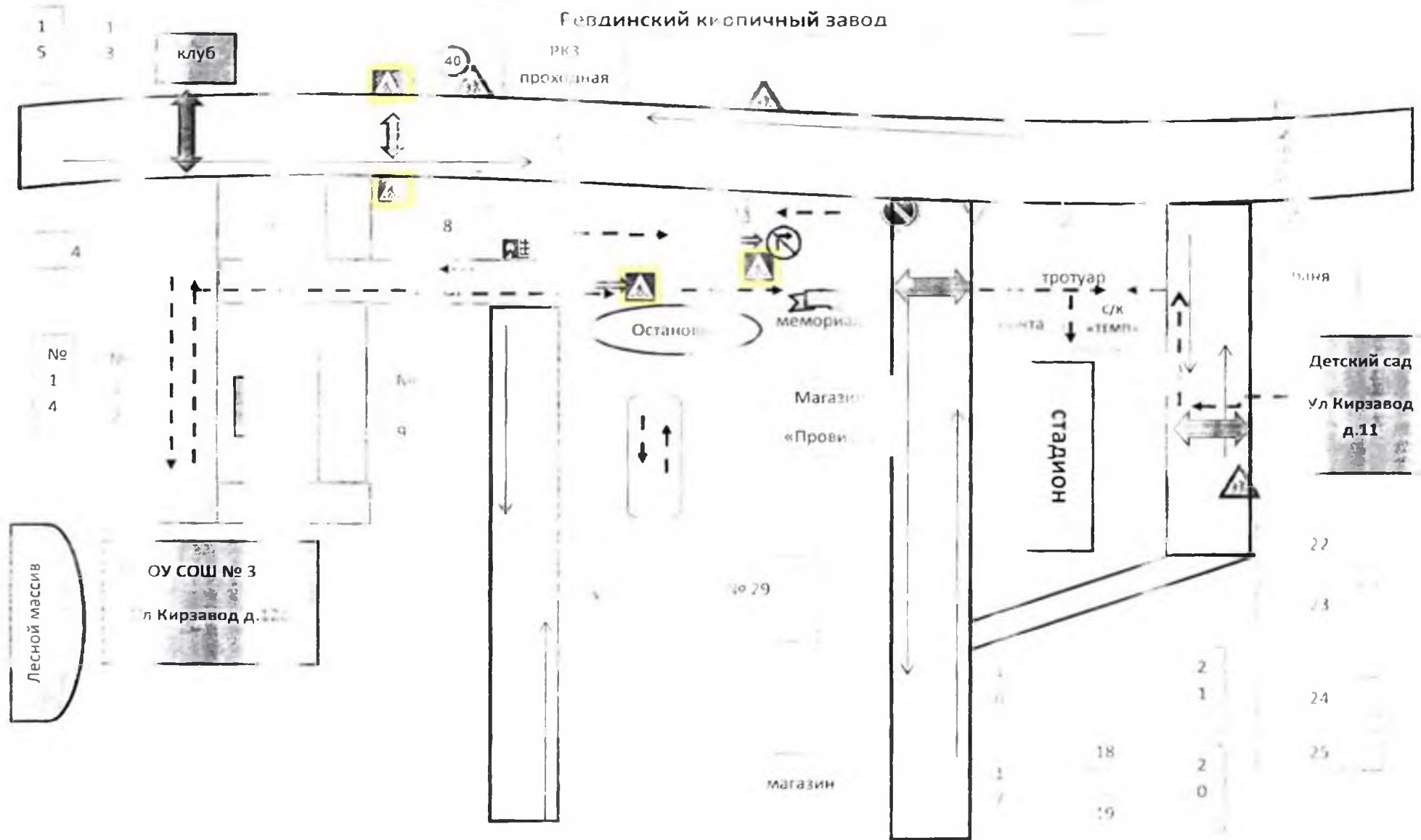
В районе школы имеется остановка общественного транспорта.

**План-схема муниципального автономного общеобразовательного учреждения «Средняя общеобразовательная школа № 3 с углубленным изучением отдельных предметов имени Героя России Игоря Ржавитина»**

**Район расположения МАОУ «СОШ № 3», пути движения транспортных средств и детей (учащихся)**



3. Маршрут движения организованных групп детей к стадиону и спортивному комплексу от МАОУ «СОШ № 3» (Кирзавод, 12а)



**Организация дорожного движения в непосредственной близости от образовательной организации с размещением соответствующих технических средств организации дорожного движения, маршруты движения детей и расположения парковочных мест**

Территория образовательной организации (**Российская, 44**) ограждена металлическим забором по периметру, въездные ворота оснащены запорным устройством, автоматическим шлагбаумом.

При въезде на территорию школы установлен знак 3.2 "Движение запрещено".

Территория школы оснащена системой видеонаблюдения.

Вблизи образовательной организации парковочных мест не имеется.

Остановочных пунктов маршрутных транспортных средств, расположенных около школы, не имеется.

Несанкционированных переходов дороги вблизи образовательной организации нет.

Территория образовательной организации (**Кирзавод, 12а**) ограждена металлическим забором по периметру, въездные ворота оснащены запорным устройством.

При въезде на территорию школы установлен знак 3.2 "Движение запрещено".

Территория школы оснащена системой видеонаблюдения.

Вблизи образовательной организации парковочных мест не имеется.

Несанкционированных переходов дороги вблизи образовательной организации нет.

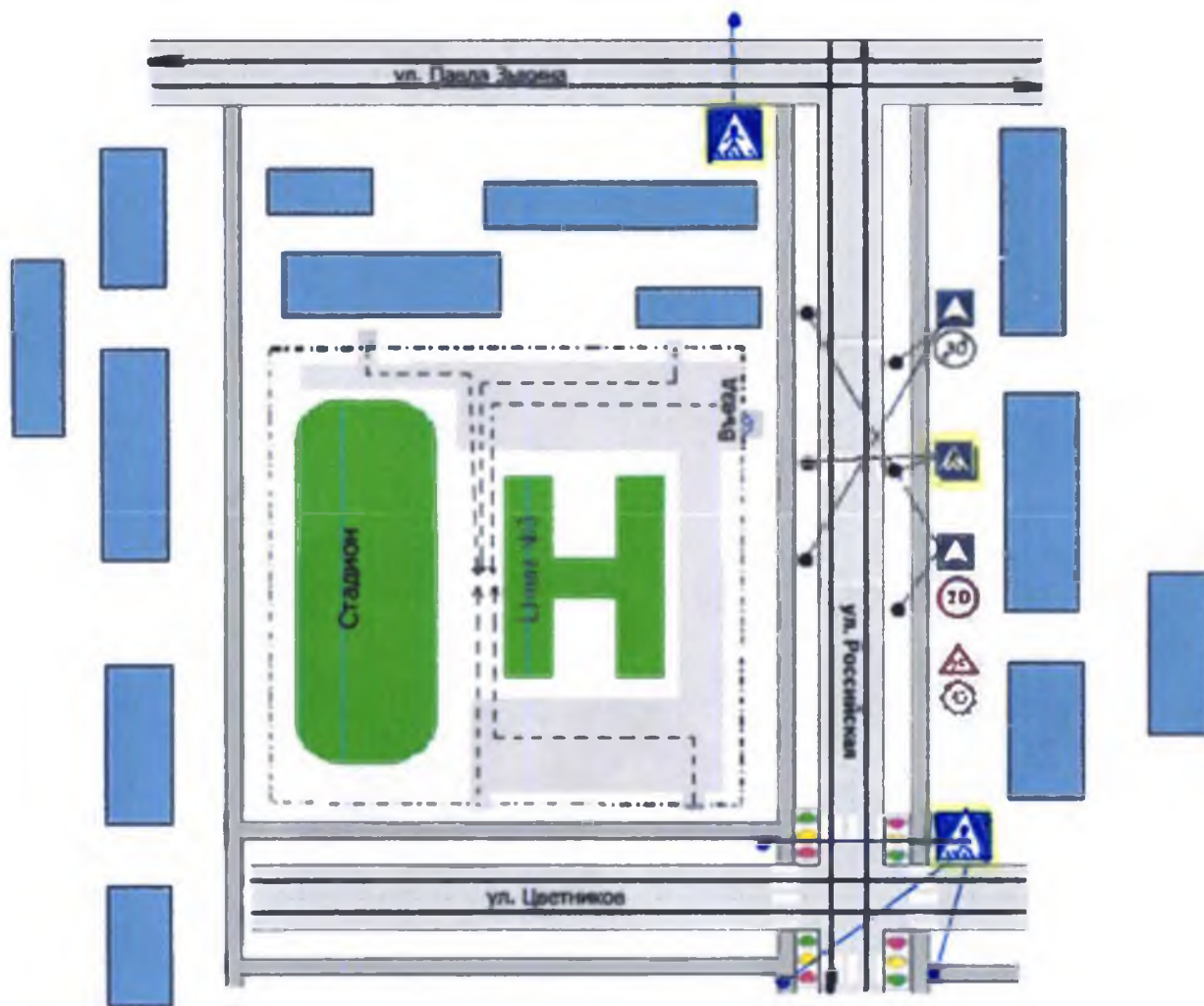
В районе школы имеется остановка общественного транспорта, которая указана на схеме, а также обозначен безопасный маршрут движения учащихся от остановочного пункта к образовательной организации и обратно.



# План-схема муниципального автономного общеобразовательного учреждения «Средняя общеобразовательная школа № 3 с углубленным изучением отдельных предметов имени Героя России Игоря Ржавитина»

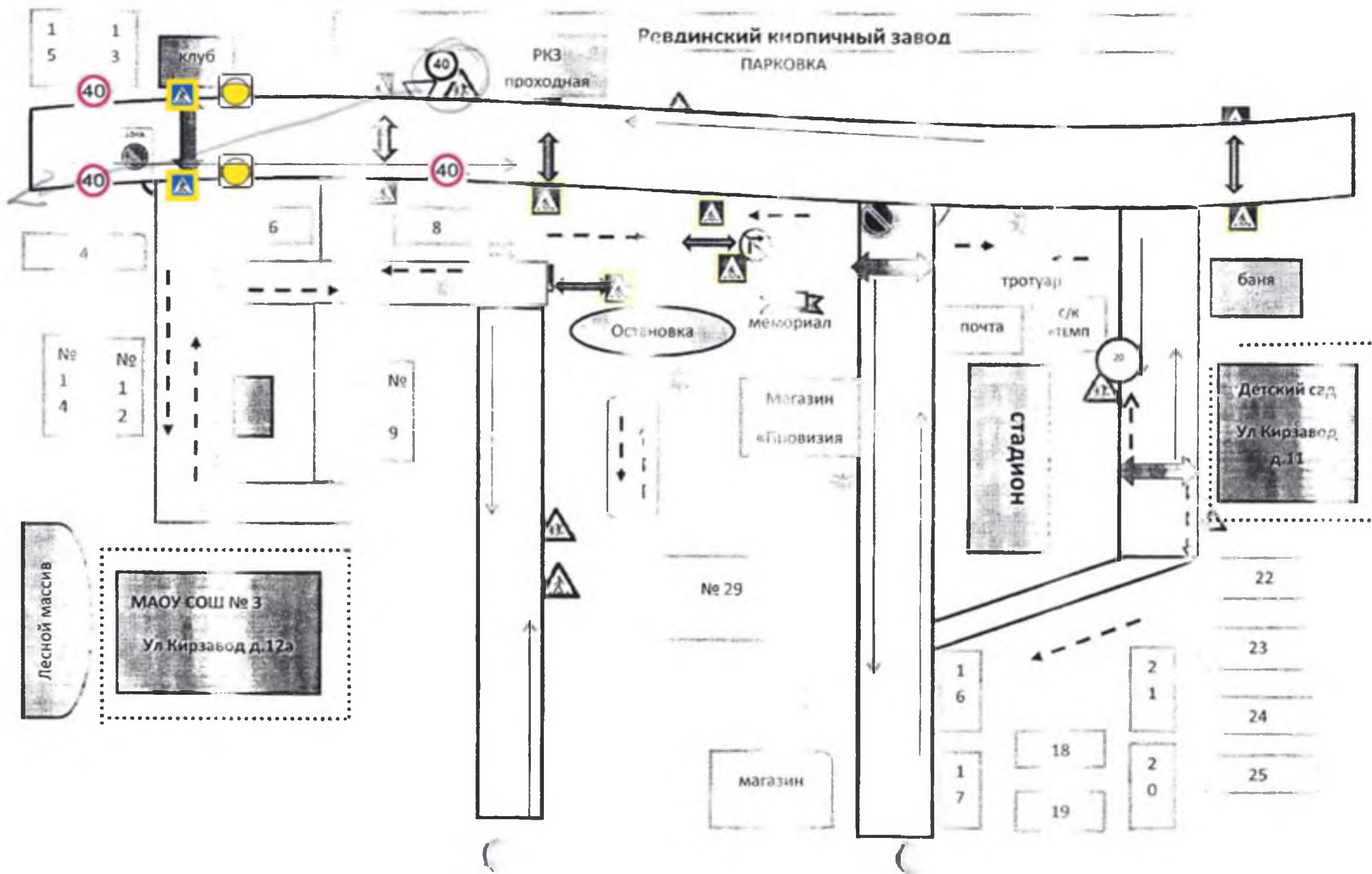
## Маршруты движения организованных групп детей от МАОУ «СОШ № 3» к стадиону

- ПАСПОРТ  
Школа № 3  
г. Ревада, ул. Российская 44
-  - жилая застройка
  -  - проезжая часть
  -  - тротуар
  -  - движение т.с.
  -  - движение детей и подростков на территории образовательного учреждения



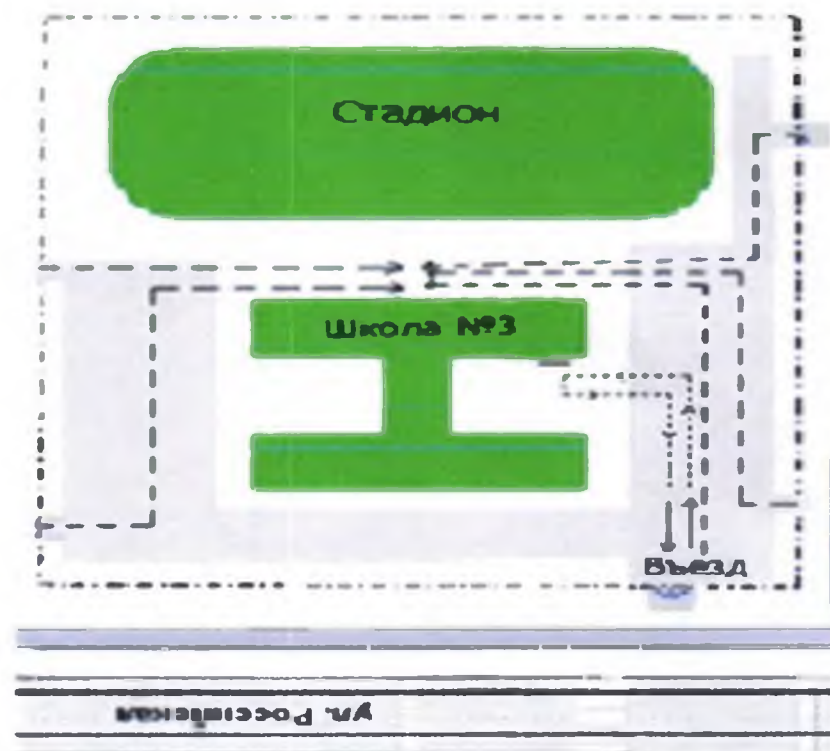






2. Схема организации дорожного движения в непосредственной близости от МАОУ «СОШ № 3» с размещением соответствующих технических средств организации дорожного движения, маршрутов движения детей и расположения парковочных мест.



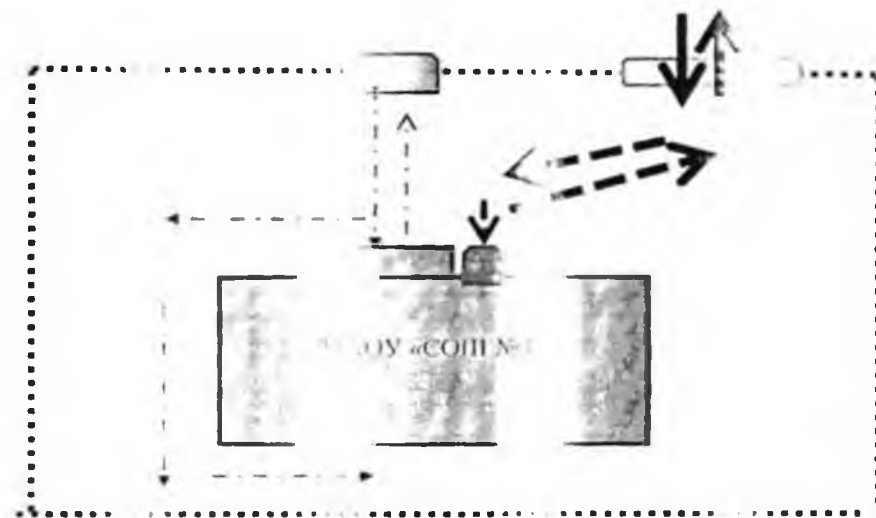
**План-схема муниципального автономного общеобразовательного учреждения  
«Средняя общеобразовательная школа № 3 с углубленным изучением отдельных предметов  
имени Героя России Игоря Ржавитина»**

**Пути движения транспортных средств к местам разгрузки / погрузки  
и рекомендуемые безопасные пути передвижения детей по территории МАОУ «СОШ № 3»  
(ул.Российская, 44)**



-  - въезд/выезд грузовых транспортных средств
-  - движения грузовых транспортных средств по территории образовательного учреждения
-  - движения детей и подростков на территории образовательного учреждения
-  - место разгрузки/погрузки (подвоз продуктов)

Пути движения транспортных средств к месту разгрузки (погрузки) и рекомендуемые безопасные пути передвижения детей по территории МАОУ «СОШ №3» (Кирзавод, 120)



Ворота



Место разгрузки/погрузки

Въезд/выезд грузовых транспортных средств



Движение школьных транспортных средств по территории МАОУ «СОШ №3» (Кирзавод, 120)



Движение детей (учащихся) на территории МАОУ «СОШ №3»



Место разгрузки/погрузки

Время перемещения грузового транспорта по территории школы и разгрузки/погрузки; контроль безопасности осуществляются

ответственные лица: Чигвинцева Г.В.

## **Информация об обеспечении безопасности перевозок детей специальным транспортным средством (автобусом)**

Для подвоза учащихся к образовательной организации используется автобус.

Школьный автобус КАВЗ - 397653, регистрационный знак ЛВ 041 66, год выпуска 2007, посадочных мест 22.

Автобус проходит технический осмотр в ООО «Диагностический центр автотранспорта».

Автобус оснащен цифровым тахографом КАСБИ ДТ 20 (автоматизированным комплексом системы контроля за соблюдением водителями режимов движения, труда и отдыха).

Автобус оснащен системой спутниковой навигации ГЛОНАСС/GPS.

Проверку технического состояния автотранспортного средства осуществляет ЗАО «Пассажирская автоколонна».

Техническое обслуживание и ремонт автомобиля осуществляет ООО «Сервисный центр Темир-Текс».

Ведется журнал учета дорожно-транспортных происшествий владельцами транспортных средств.

Ежедневно оформляются и регистрируются путевые листы.

Быков Виктор Иванович, 14.11.1947 г.р., принят на должность водителя школьного автобуса в МАОУ «СОШ № 3» 14 октября 2008 года.

Имеет разрешенные категории «А», «В», «С», «D», «Е».

Стаж управления автобусом составляет 27 лет.

Прошел курсы подготовки водителей по 20-часовой программе по «Безопасности дорожного движения» в ФАУ «Свердловский ЦППК».

Ведется журнал инструктажа водителя по безопасности дорожного движения.

Медицинский осмотр водителя осуществляет ЗАО «Пассажирская автоколонна».

В МАОУ «СОШ № 3» организован подвоз учащихся к образовательной организации на основании письменных заявлений родителей (законных представителей) по маршрутам:

- поселок «Южный» - МАОУ «СОШ № 3»;
- Кирзавод - МАОУ «СОШ № 3».

В образовательной организации имеется нормативно-правовая база, методические и информационные материалы, наглядная агитация для проведения мероприятий по безопасности дорожного движения.

Имеются инструкции по безопасности дорожного движения, инструкции по охране труда для сопровождающих при организации автобусных перевозок.

Приказом «О назначении лица, ответственного за безопасность дорожного движения» назначена Захарчева Н.Б., в случае ее отсутствия ответственность возлагается на преподавателя-организатора ОБЖ Мурашова Л.В.

Приказом «О возложении ответственности на водителя по подвозу и перевозке детей» ответственность возложена на Быкова В.И.

Приказами директора назначены сопровождающие лица при перевозке детей:

Схемы автобусных маршрутов «МАОУ «СОШ № 3» - Кирзавод», «МАОУ «СОШ № 3» - поселок «Южный» согласованы с главным государственным инспектором БДД ОГИБДД М~~О~~О МВД России «Ревдинский», утверждены Главой администрации ГО Ревда, председателем комиссии по БДД, утверждены директором МАОУ «СОШ № 3».



Грузовые транспортные средства заезжают (выезжают) на территорию школы через центральные ворота.

Ответственный за приемку продуктов:

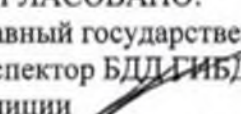
Ул. Российская, 44 – зав. производством Утюмова Н.В.

Ул. Кирзавод, 12а- зав.хоз. Чигвинцева Н.В.

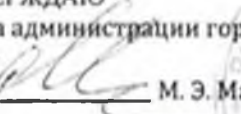
Учащиеся входят на территорию образовательной организации через калитки и движутся по пешеходным дорожкам.

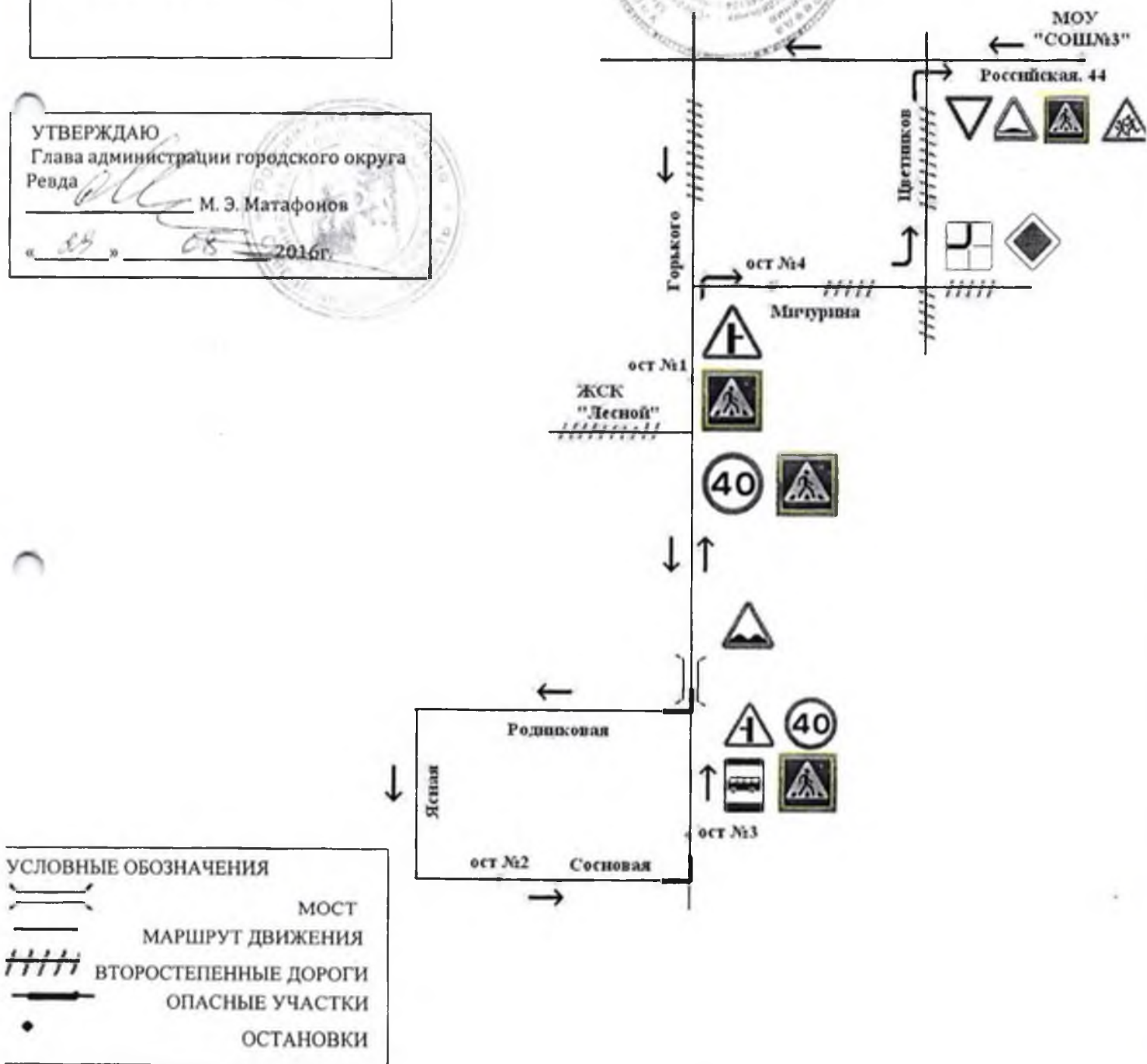


**СХЕМА  
АВТОБУСНОГО МАРШРУТА (МАОУ «СОШ № 3»-поселок «Южный»)  
ПО ПЕРЕВОЗКЕ УЧАЩИХСЯ МУНИЦИПАЛЬНОГО  
АВТОНОМНОГО ОБЩЕОБРАЗОВАТЕЛЬНОГО УЧРЕЖДЕНИЯ  
«СРЕДНЯЯ ОБЩЕОБРАЗОВАТЕЛЬНАЯ ШКОЛА №3 С УГЛУБЛЕННЫМ  
ИЗУЧЕНИЕМ ОТДЕЛЬНЫХ ПРЕДМЕТОВ ИМЕНИ ГЕРОЯ РОССИИ ИГОРЯ  
РЖАВИТИНА»**



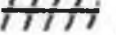


**СОГЛАСОВАНО:**  
Главный государственный инспектор БДД ГИБДД майор  
полиции  
  
А. А. Булатов  
« 26 » 08 2016 г.

**УТВЕРЖДАЮ**  
Директор МАОУ «СОШ №3»  
А. А. Козырина  
« 26 » августа 2016

**УТВЕРЖДАЮ**  
Глава администрации городского округа  
Ревда  
  
М. Э. Матафонов  
« 28 » 08 2016 г.



**УСЛОВНЫЕ ОБОЗНАЧЕНИЯ**

-  МОСТ
-  МАРШРУТ ДВИЖЕНИЯ
-  ВТОРОСТЕПЕННЫЕ ДОРОГИ
-  ОПАСНЫЕ УЧАСТКИ
-  ОСТАНОВКИ

## ТЕХНОЛОГИЯ ПРОВЕДЕНИЯ «МИНУТКИ» ПО БЕЗОПАСНОСТИ ДВИЖЕНИЯ

«Минутка» - это кратковременное занятие по безопасности движения (1-2 минуты), которое проводится педагогом непосредственно перед тем, как дети пойдут домой (группы продленного дня), или в конце последнего урока в начальных классах.

Цель «минутки» - повлиять на процесс стихийного формирования навыков поведения на улице во время движения на пути детей соответствующей установки, ориентировки мышления на вопросы «дороги» и «безопасности». Ребенок, выйдя на улицу, осознанно или неосознанно изучает ее, познавая «секреты». Улица лишь на первый взгляд проста, а в действительности сложна, имеет ряд «ловушек» - обманчивых ситуаций.

### МЕТОДИКА ПРОВЕДЕНИЯ «МИНУТКИ»

Внимание детей переключается на вопросы безопасности движения путем разбора проблемного вопроса. Выслушав мнение нескольких детей по поставленному вопросу, воспитатель (учитель) поправляет их и дает свое объяснение. Важно создание ситуации столкновения мнений, спора, разнообразия объяснения одного и того же явления детьми.

За день в образовательном учреждении ребенок получает полезные сведения по безопасности движения. Их содержание можно реализовать в занимательной форме.

Продолжением «минутки», ее практическим приложением является движение детей из образовательного учреждения по улице.

Детям предлагаются задания по наблюдению обстановки на улице (за движением автомобилей, за движением пешеходов, за движением транспорта, за движением животных, за движением птиц, за движением насекомых, за движением растений, за движением воды, за движением воздуха, за движением света, за движением звука, за движением запаха, за движением вкуса, за движением осязания).

Родители, сопровождающие детей, в процессе движения домой используют наблюдение и правильно оценивают обстановку, задавая детям вопросы.

## Тематический план занятий по правилам дорожного движения

для начальных классов

№ п/п	темы занятий
<b>1 класс</b>	
1.	Дорога в школу и домой
2.	Кого называют пешеходом, водителем, пассажиром. Что такое транспорт.
3.	Какие опасности подстерегают на улицах и дорогах.
4.	Светофор.
5.	Правила поведения на тротуаре, пешеходной дорожке, обочине
6.	Что такое проезжая часть дороги
7.	Пешеходный переход
8.	Что означают дорожные знаки
9.	Экскурсия: «Я – пешеход»
<b>2 класс</b>	
1.	Почему дети попадают в дорожные аварии
2.	История появления автомобиля и правил дорожного движения.
3.	Что такое ГИБДД и кто такой инспектор ДПС.
4.	Новое о светофоре.
5.	Правила безопасного перехода улиц и дорог.
6.	Новое об улицах, дорогах и дорожных знаках
7.	Правила перехода перекрестка
8.	Мы – пассажиры.
9.	Экскурсия: «Я – пешеход и пассажир»
<b>3 класс</b>	
1.	Причины несчастных случаев и аварий на улицах и дорогах
2.	Новое о светофоре и дорожных знаках
3.	Что надо знать о перекрестках и опасных поворотах.
4.	Правила перехода проезжей части дороги.
5.	Виды транспортных средств. Дети и транспорт.
6.	Остановочный и тормозной путь автомобиля.
7.	Правила перехода железной дороги
8.	Правила езды на велосипеде.
9.	Правила поведения на транспорте
<b>4 класс</b>	
1.	Безопасное поведение на улице, дороге. Выбор маршрутов.
2.	Перекрестки. Правила безопасного перехода улиц и дорог
3.	Дорожные знаки и их группы.
4.	Права и обязанности пешеходов.
5.	Игры детей и дорожная безопасность. Катание на роликовых коньках, самокатах, велосипедах, санках.
6.	Ребенок в автомобиле и общественном транспорте
7.	Зимние дороги
8.	Дорога и погодные условия. Темное время суток

## 5 класс

№ п/п	темы занятий	кол-во часов
1.	Правила движения – закон улиц и дорог.	1
2.	Причины дорожно-транспортных происшествий.	1
3.	Назначение дорожной разметки.	1
4.	Сигналы светофора с дополнительными секциями. Сигналы регулировщика.	1
5.	Дорожные знаки и их назначение.	2
6.		
7.	Организация дорожного движения. Правила перехода улиц и дорог.	1
8.	Типичные опасные ситуации на дорогах с пешеходами	2
9.		
10.	Порядок движения группы детей в городе и за городом	1
11.	Скрытые опасности на дороге. Дорожные «ловушки».	1
12.	Предупредительные сигналы водителей.	1
13.	Транспортные средства и дорожное движение.	1
14.	Железнодорожный переезд. Правила перехода и переезда.	1
15.	Правила езды на велосипеде.	1
16.	Культура транспортного поведения и ответственность за нарушение ПДД.	1
17.	Итоговое занятие. Гестирование.	1

Всего: 17 часов

## 6 класс

№ п/п	темы занятий	кол-во часов
1.	ПДД – единый нормативный акт. Назначение правил. Общие положения правил – понятия и термины.	1
2.	ДТП и их причины.	1
3.	Обязанности пешеходов.	1
4.	Обязанности пассажиров.	1
5.	Скрытые опасности на дороге. Дорожные «ловушки».	1
6.	Движение транспортных средств.	2
7.		
8.	Остановочный путь транспортных средств.	1
9.	Назначение номерных, опознавательных знаков и надписей на транспортных средствах.	1
10.	Перекрестки и их виды. Общие правила проезда перекрестков.	1
11.	Движение по нерегулируемому перекрестку. Правило помехи справа.	1
12.	Поведение учащихся при ДТП.	1
13.	Технические требования, предъявляемые к велосипеду.	1
14.	Дополнительные требования к движению велосипедистов.	1
15.	Движение групп велосипедистов	1
16.	Изучение дорожных ситуаций, которые приводят к ДТП.	1
17.	Итоговое занятие. Тестирование.	1

Всего: 17 часов.



## 7 класс

№ п/п	темы занятий	КОЛ-ВО часов
1.	История возникновения правил дорожного движения.	1
2.	Правила перевозки пассажиров. Обязанности пассажиров.	1
3.	Движение пешеходов и транспорта вне населенного пункта.	1
4.	Способы регулирования движения. Назначение светофора.	1
5.	Транспортные светофоры.	1
6.	Регулировщик. Жесты регулировщика как способ регулирования дорожного движения.	1
7.	Назначение и типы дорожных знаков.	2
8.		
9.	Дорожная разметка и ее характеристики.	1
10.	Дополнительные требования к движению велосипедистов.	1
11.	Движение группы велосипедистов.	1
12.	Первая помощь при падении с велосипеда.	1
13.	Правила перевозки людей на мотоциклах и мотороллерах «Я пассажир»	1
14.	Тренировочные занятия по фигурному катанию на велосипеде.	2
15.		
16.	Обязанности пешеходов и велосипедистов и их ответственность за нарушение ПДД.	1
17.	Итоговое занятие. Тестирование.	1

Всего: 17 часов.

## 8 класс

№ п/п	темы занятий	кол-во часов
1.	Правила движения – закон улиц и дорог. Значение ПДД для обеспечения безопасности дорожного движения.	1
2.	Ответственность за нарушение правил дорожного движения.	1
3.	Дорога, элементы дороги.	1
4.	Назначение тротуаров, обочин, проезжих частей, трамвайных путей, разделительной полосы, пешеходной и велосипедной дорожек.	1
5.	Перекрестки и их виды.	1
6.	Проезд перекрестков.	2
7.		
8.	Правила перехода перекрестков.	1
9.	Места перехода проезжей части. Правила движения пешеходов вдоль дорог.	1
10.	Способы регулирования движения. Назначение и роль дорожных знаков в регулировании дорожного движения.	1
11.	Группы дорожных знаков и их назначение	1
12.	Дорожная разметка как способ регулирования дорожного движения. Виды разметки.	1
13.	Правила пользования транспортом.	1
14.	Мопед и велосипед с подвесным устройством.	1
15.	Предупредительные знаки, даваемые велосипедистом.	1
16.	Основные требования при оказании ПМП при ДТП.	1
17.	Итоговое занятие. Тестирование.	1

Всего 17 часов.

## 9-11 классы

№ п/п	темы занятий	кол-во часов
1.	Назначение ПДД, история их возникновения и развития.	1
2.	Общие правила движения пешеходов.	1
3.	Элементы улиц и дорог.	1
4.	Перекрестки и их виды.	1
5.	Способы регулирования дорожного движения.	1
6.	Назначение сигналов светофора.	1
7.	Регулировщик – основной способ регулирования при заторах и неисправностях светофора.	1
8.	Дорожные знаки как один из способов регулирования дорожного движения.	1
9.	Дорожная разметка и ее характеристики.	1
10.	Тормозной и остановочный путь автомобиля.	1
11.	Виды светофоров. Порядок перехода и проезда улиц и дорог по сигналам транспортного и пешеходного светофоров.	1
12.	Назначение и группы дорожных знаков.	1
13.	Назначение и виды транспортных средств.	1
14.	Предупредительные сигналы водителей.	1
15.	Правила движения для велосипедиста, мотоциклиста.	1
16.	Меры ответственности пешеходов и водителей за нарушение ПДД.	1
17.	Итоговое занятие. Тестирование.	1

Всего: 17 часов.